



H. AYUNTAMIENTO DEL MUNICIPIO DE SANTA CLARA, DGO.
ESTADO DE DURANGO

Estado Analítico de Ingresos Presupuestales

Del 01/ene./2018 Al 30/jun./2018

Usr: supervisor

Rep: rptEstadoPresupuestoIngresosRB_CP

Rubros de los Ingresos	Ingreso					Diferencia (6=5-1)
	Estimado (1)	Ampliaciones / (Reducciones) (2)	Modificado (3=1+2)	Devengados (4)	Recaudado (5)	
INGRESOS DERIVADOS DE FINANCIAMIENTOS	\$0.00	\$0.00	\$0.00	\$0.00	\$0.00	0.00
IMPUESTOS	\$395,001.00	\$0.00	\$395,001.00	\$277,972.46	\$277,972.46	-117,028.54
CUOTAS Y APORTACIONES DE SEGURIDAD SOCIAL	\$0.00	\$0.00	\$0.00	\$0.00	\$0.00	0.00
CONTRIBUCIONES DE MEJORAS	\$0.00	\$0.00	\$0.00	\$0.00	\$0.00	0.00
DERECHOS	\$705,005.00	\$0.00	\$705,005.00	\$3,787.33	\$3,787.33	-701,217.67
PRODUCTOS	\$2,500.00	\$0.00	\$2,500.00	\$3,412.44	\$3,412.44	912.44
Corriente	\$2,500.00	\$0.00	\$2,500.00	\$3,412.44	\$3,412.44	912.44
Capital	\$0.00	\$0.00	\$0.00	\$0.00	\$0.00	0.00
APROVECHAMIENTOS	\$300,000.00	\$0.00	\$300,000.00	\$0.00	\$0.00	-300,000.00
Corriente	\$300,000.00	\$0.00	\$300,000.00	\$0.00	\$0.00	-300,000.00
Capital	\$0.00	\$0.00	\$0.00	\$0.00	\$0.00	0.00
INGRESOS POR VENTAS DE BIENES	\$0.00	\$0.00	\$0.00	\$0.00	\$0.00	0.00
PARTICIPACIONES Y APORTACIONES	\$24,774,638.00	\$5,074,681.48	\$29,849,319.48	\$7,297,117.38	\$7,297,117.38	-17,477,520.62
TRANSFERENCIAS, ASIGNACIONES, SUBSIDIOS Y OTRA AYUDAS	\$0.00	\$0.00	\$0.00	\$0.00	\$0.00	0.00
Total	\$26,177,144.00	\$5,074,681.48	\$31,251,825.48	\$7,582,289.61	\$7,582,289.61	-18,594,854.39

Estado Analítico de Ingresos por Fuente de Financiamiento	Ingreso					Diferencia (6=5-1)
	Estimado (1)	Ampliaciones / (Reducciones) (2)	Modificado (3=1+2)	Devengados (4)	Recaudado (5)	

Ingresos del Gobierno

IMPUESTOS	\$395,001.00	\$0.00	\$395,001.00	\$277,972.46	\$277,972.46	-117,028.54
CONTRIBUCIONES DE MEJORAS	\$0.00	\$0.00	\$0.00	\$0.00	\$0.00	0.00
DERECHOS	\$705,005.00	\$0.00	\$705,005.00	\$3,787.33	\$3,787.33	-701,217.67
PRODUCTOS	\$2,500.00	\$0.00	\$2,500.00	\$3,412.44	\$3,412.44	912.44
Corriente	\$2,500.00	\$0.00	\$2,500.00	\$3,412.44	\$3,412.44	912.44
Capital	\$0.00	\$0.00	\$0.00	\$0.00	\$0.00	0.00
APROVECHAMIENTOS	\$300,000.00	\$0.00	\$300,000.00	\$0.00	\$0.00	-300,000.00
Corriente	\$300,000.00	\$0.00	\$300,000.00	\$0.00	\$0.00	-300,000.00
Capital	\$0.00	\$0.00	\$0.00	\$0.00	\$0.00	0.00
PARTICIPACIONES Y APORTACIONES	\$24,774,638.00	\$5,074,681.48	\$29,849,319.48	\$7,297,117.38	\$7,297,117.38	-17,477,520.62
TRANSFERENCIAS, ASIGNACIONES, SUBSIDIOS Y OTRA AYUDA	\$0.00	\$0.00	\$0.00	\$0.00	\$0.00	0.00

Ingresos de Organismos y Empresas

	\$0.00	\$0.00	\$0.00	\$0.00	\$0.00	0.00
	\$0.00	\$0.00	\$0.00	\$0.00	\$0.00	0.00



H. AYUNTAMIENTO DEL MUNICIPIO DE SANTA CLARA, DGO.
ESTADO DE DURANGO

Estado Analítico de Ingresos Presupuestales
Del 01/ene./2018 Al 30/jun./2018


Usu: supervisor

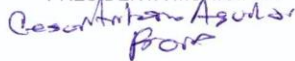
Rep: rptEstadoPresupuestoIngresosRB_CP

Rubros de los Ingresos	Ingreso					Diferencia (6=5-1)
	Estimado (1)	Ampliaciones / (Reducciones) (2)	Modificado (3=1+2)	Devengados (4)	Recaudado (5)	


Ingresos Derivados de Financiamiento

INGRESOS DERIVADOS DE FINANCIAMIENTOS	\$0.00	\$0.00	\$0.00	\$0.00	\$0.00	0.00
Total	\$26,177,144.00	\$5,074,681.48	\$31,251,825.48	\$7,582,289.61	\$7,582,289.61	-18,594,854.39


C.P. NORMA LETICIA FRAIRE MUÑOZ
PRESIDENTA MUNICIPAL


C.P. CESAR ANTONIO AGUILAR FRAIRE

TESORERO MUNICIPAL


LIC. ALFONSO VAZQUEZ CASTANEDA
SINDICO MUNICIPAL

*Bajo protesta de decir verdad, declaramos que los Estados Financieros y sus notas, son razonablemente correctos y son responsabilidad del emisor.