



H. AYUNTAMIENTO DEL MUNICIPIO DE SANTA CLARA, DGO.
Estado Analítico de Ingresos
Del 1 de Enero al 30 de Septiembre de 2020

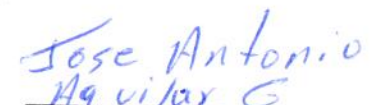
Rubro de Ingresos	Ingreso					Diferencia
	Estimado	Ampliaciones y Reducciones	Modificado	Devengado	Recaudado	
	(1)	(2)	(3= 1 + 2)	(4)	(5)	
Impuestos	469,846	422,960	892,806	479,317	479,317	9,471
Cuotas y Aportaciones de Seguridad Social	0	0	0	0	0	0
Contribuciones de Mejoras	7	0	7	0	0	-7
Derechos	770,704	0	770,704	516,003	516,003	-254,701
Productos	3,600	20,000	23,600	16,136	16,136	12,536
Aprovechamientos	51,002	0	51,002	13,160	13,160	-37,842
Ingresos por Venta de Bienes, Prestación de Servicios y Otros Ingresos	0	0	0	0	0	0
Participaciones, Aportaciones, Convenios, Incentivos Derivados de la Colaboración Fiscal y Fondos Distintos de Aportaciones	32,317,791	1,433,451	33,751,242	21,865,388	21,790,551	-10,527,240
Transferencias, Asignaciones, Subsidios y Subvenciones, y Pensiones y Jubilaciones	0	0	0	0	0	0
Ingresos Derivados de Financiamientos	0	0	0	0	0	0
Total	33,612,950	1,876,411	35,489,361	22,890,003	22,815,166	
				Ingresos excedentes¹		-10,797,784

Estado Analítico de Ingresos Por Fuente de Financiamiento	Ingreso					Diferencia
	Estimado	Ampliaciones y Reducciones	Modificado	Devengado	Recaudado	
	(1)	(2)	(3= 1 + 2)	(4)	(5)	
Ingresos del Poder Ejecutivo Federal o Estatal y de los Municipios						
Impuestos	469,846	422,960	892,806	479,317	479,317	9,471
Cuotas y Aportaciones de Seguridad Social	0	0	0	0	0	0
Contribuciones de Mejoras	7	0	7	0	0	-7
Derechos	770,704	0	770,704	516,003	516,003	-254,701
Productos	3,600	20,000	23,600	16,136	16,136	12,536
Aprovechamientos	51,002	0	51,002	13,160	13,160	-37,842
Participaciones, Aportaciones, Convenios, Incentivos Derivados de la Colaboración Fiscal y Fondos Distintos de Aportaciones	32,317,791	1,433,451	33,751,242	21,865,388	21,790,551	-10,527,240
Transferencias, Asignaciones, Subsidios y Subvenciones, y Pensiones y Jubilaciones	0	0	0	0	0	0

Ingresos de los Entes Públicos de los Poderes Legislativo y Judicial, de los Órganos Autónomos y del Sector Paraestatal o Paramunicipal, así como de las Empresas Productivas del Estado						
Cuotas y Aportaciones de Seguridad Social	0	0	0	0	0	0
Productos	0	0	0	0	0	0
Ingresos por Venta de Bienes, Prestación de Servicios y Otros Ingresos	0	0	0	0	0	0
Transferencias, Asignaciones, Subsidios y Subvenciones, y Pensiones y Jubilaciones	0	0	0	0	0	0
Ingresos derivados de financiamiento						
Ingresos Derivados de Financiamientos	0	0	0	0	0	0
Total	33,612,950	1,876,411	35,489,361	22,890,003	22,815,166	
				Ingresos excedentes		-10,797,784


 MA ABIGAIL FRAYRE CARRANZA
 PRESIDENTA MUNICIPAL


 PROFR. JOSÉ JAVIER ESQUIVEL ZARATE
 TESORERO MUNICIPAL


 JOSE ANTONIO AGUILAR GUZMAN
 SINDICO MUNICIPAL