

H. AYUNTAMIENTO DEL MUNICIPIO DE SANTA CLARA, DGO.


Estado Analítico de Ingresos


Del 1 de Enero al 31 de Marzo de 2021


Rubro de Ingresos	Ingreso					Diferencia (6= 5 - 1)
	Estimado	Ampliaciones y Reducciones	Modificado	Devengado	Recaudado	
	(1)	(2)	(3= 1 + 2)	(4)	(5)	
Impuestos	335,670	0	335,670	141,274	141,274	-194,396
Cuotas y Aportaciones de Seguridad Social	0	0	0	0	0	0
Contribuciones de Mejoras	7	0	7	0	0	-7
Derechos	1,124,704	0	1,124,704	463,591	463,591	-661,113
Productos	102	0	102	85	85	-17
Aprovechamientos	21,000	0	21,000	3,400	3,400	-17,600
Ingresos por Venta de Bienes, Prestación de Servicios y Otros Ingresos	0	0	0	0	0	0
Participaciones, Aportaciones, Convenios, Incentivos Derivados de la Colaboración Fiscal y Fondos Distintos de Aportaciones	32,947,087	0	32,947,087	9,391,640	9,391,640	-23,555,447
Transferencias, Asignaciones, Subsidios y Subvenciones, y Pensiones y Jubilaciones	0	0	0	0	0	0
Ingresos Derivados de Financiamientos	0	0	0	0	0	0
Total	34,428,570	0	34,428,570	9,999,989	9,999,989	-24,428,581
				Ingresos excedentes¹		-24,428,581

Estado Analítico de Ingresos Por Fuente de Financiamiento	Ingreso					Diferencia (6= 5 - 1)
	Estimado	Ampliaciones y Reducciones	Modificado	Devengado	Recaudado	
	(1)	(2)	(3= 1 + 2)	(4)	(5)	
Ingresos del Poder Ejecutivo Federal o Estatal y de los Municipios						
Impuestos	335,670	0	335,670	141,274	141,274	-194,396
Cuotas y Aportaciones de Seguridad Social	0	0	0	0	0	0
Contribuciones de Mejoras	7	0	7	0	0	-7
Derechos	1,124,704	0	1,124,704	463,591	463,591	-661,113
Productos	102	0	102	85	85	-17
Aprovechamientos	21,000	0	21,000	3,400	3,400	-17,600
Participaciones, Aportaciones, Convenios, Incentivos Derivados de la Colaboración Fiscal y Fondos Distintos de Aportaciones	32,947,087	0	32,947,087	9,391,640	9,391,640	-23,555,447
Transferencias, Asignaciones, Subsidios y Subvenciones, y Pensiones y Jubilaciones	0	0	0	0	0	0

Ingresos de los Entes Públicos de los Poderes Legislativo y Judicial, de los Órganos Autónomos y del Sector Paraestatal o Paramunicipal, así como de las Empresas Productivas del Estado						
Cuotas y Aportaciones de Seguridad Social	0	0	0	0	0	0
Productos	0	0	0	0	0	0
Ingresos por Venta de Bienes, Prestación de Servicios y Otros Ingresos	0	0	0	0	0	0
Transferencias, Asignaciones, Subsidios y Subvenciones, y Pensiones y Jubilaciones	0	0	0	0	0	0
Ingresos derivados de financiamiento						
Ingresos Derivados de Financiamientos	0	0	0	0	0	0
Total	34,428,570	0	34,428,570	9,999,989	9,999,989	-24,428,581
				Ingresos excedentes		


 MA ABIGAIL FRAYRE CARRANZA
 PRESIDENTA MUNICIPAL


 PROF. JOSÉ JAVIER ESQUIVEL ZARATE
 TESORERO MUNICIPAL


 JOSE ANTONIO AGUILAR GUZMAN
 SINDICO MUNICIPAL