




H. AYUNTAMIENTO DEL MUNICIPIO DE SANTA CLARA, DGO.
 Estado de Flujos de Efectivo
 Del 1 de Enero al 1 de Junio de 2020 y 2019
 (Pesos)

Concepto	2020	2019
Flujos de Efectivo de las Actividades de Operación		
Origen		
Impuestos	13,307,731	0
Cuotas y Aportaciones de Seguridad Social	336,426	0
Contribuciones de mejoras	0	0
Derechos	0	0
Productos	513,503	0
Aprovechamientos	9	0
Ingresos por Venta de Bienes y Prestación de Servicios	8,160	0
Participaciones, Aportaciones, Convenios, Incentivos Derivados de la Colaboración Fiscal y Fondos Distintos de Aportaciones	0	0
	12,449,634	0
Transferencias, Asignaciones, Subsidios y Subvenciones, y Pensiones y Jubilaciones	0	0
Otros Origenes de Operación	0	0
	0	0
Aplicación		
Servicios Personales	7,912,504	0
Materiales y Suministros	3,808,571	0
Servicios Generales	837,197	0
Transferencias Internas y Asignaciones al Sector Público	1,992,297	0
Transferencias al resto del Sector Público	0	0
Subsidios y Subvenciones	0	0
Ayudas Sociales	0	0
Pensiones y Jubilaciones	1,274,439	0
Transferencias a Fideicomisos, Mandatos y Contratos Análogos	0	0
Transferencias a la Seguridad Social	0	0
Donativos	0	0
Transferencias al Exterior	0	0
Participaciones	0	0
Aportaciones	0	0
Convenios	0	0
Otras Aplicaciones de Operación	0	0
	0	0
Flujos Netos de Efectivo por Actividades de Operación	5,395,227	0
Flujos de Efectivo de las Actividades de Inversión		
Origen		
Bienes Inmuebles, Infraestructura y Construcciones en Proceso	0	0
Bienes Muebles	0	0
Otros Origenes de Inversión	0	0
	0	0
Aplicación		
Bienes Inmuebles, Infraestructura y Construcciones en Proceso	1,841,376	0
Bienes Muebles	1,841,376	0
Otras Aplicaciones de Inversión	0	0
	0	0
Flujos Netos de Efectivo por Actividades de Inversión	-1,841,376	0
Flujo de Efectivo de las Actividades de Financiamiento		
Origen		
Endeudamiento Neto	0	0
Interno	0	0
Externo	0	0
Otros Origenes de Financiamiento	0	0
	0	0
Aplicación		
Servicios de la Deuda	49,470	0
Interno	49,470	0
Externo	49,470	0
Otras Aplicaciones de Financiamiento	0	0
	0	0
Flujos netos de Efectivo por Actividades de Financiamiento	-49,470	0
Incremento/Disminución Neta en el Efectivo y Equivalentes al Efectivo	3,504,381	0
Efectivo y Equivalentes al Efectivo al inicio del Ejercicio	861,106	0
Efectivo y Equivalentes al Efectivo al final del Ejercicio	4,365,488	0

Bajo protesta de decir verdad declaro que los Estados Financieros y sus Notas son razonablemente correctos y responsabilidad del emisor


 MA ABIGAIL FRAYRE CARRANZA
 PRESIDENTA MUNICIPAL


 PROF. JOSÉ JAVIER ESQUIVEL ZARATE
 TESORERO MUNICIPAL


 JOSE ANTONIO AGUILAR GUZMAN
 SINDICO MUNICIPAL